

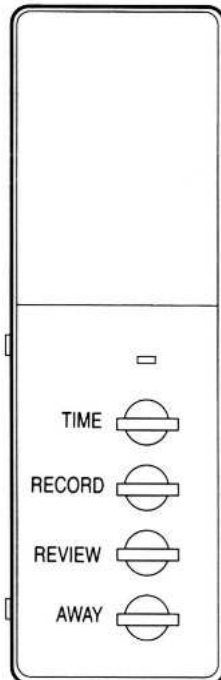


COMMAX[®]

INSTRUKCJA MONTAŻU / OBSŁUGI

MODUŁ PAMIĘCI VM-60C

CE



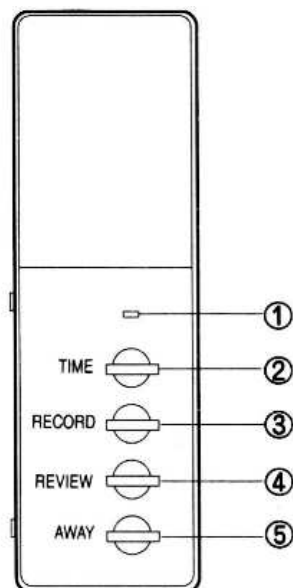
Importer:

GDE POLSKA
Ul. Koniecznego 46
32-040 Świątniki Górne

tel. +48 12 256 50 25(35)
GSM: +48 697 777 519
biuro@gde.pl
www.gde.pl

Wygląd zewnętrzny

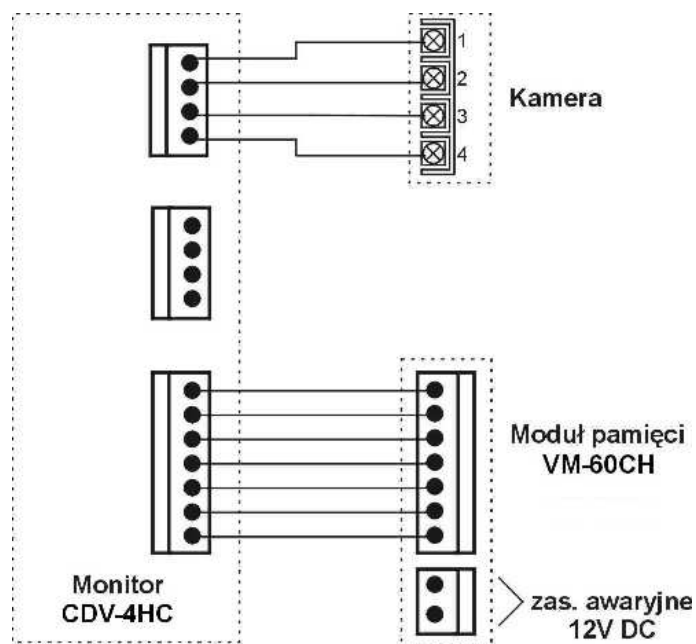
1. Wskaźnik LED
2. Ustawienie zegara
3. Nagrywanie obrazu
4. Podgląd nagranych obrazów
5. Wł. / Wył. modułu pamięci



Montaż

Moduł pamięci należy wsunąć w odpowiednie uchwyty znajdujące się w bocznej części monitora CDV-4HC.

Podłączenie



Moduł pamięci VM-60C działa w połączeniu z monitorem CDV-4HC.


Obsługa

1. Tryb opuszczenia mieszkania (AWAY)

- Aby włączyć moduł pamięci kiedy opuszczasz lokal należy przycisnąć przycisk „**AWAY**”
- wskaźnik LED zaświeci się
- w momencie kiedy odwiedzający naciśnie przycisk wywołania na kamerze obraz z przed kamery zostanie automatycznie nagrany

Uwaga: kolejny obraz może zostać nagrany po czasie ok. 60s.

2. Tryb nagrywania

- Aby nagrać obraz z przed wejścia należy nacisnąć przycisk  na monitorze a następnie nacisnąć przycisk „**REKORD**”

3. Tryb przeglądania

- Należy nacisnąć przycisk „**REVIEW**”, na monitorze pojawi się nagrany obraz odwiedzającego wraz godziną odwiedzin
- Naciskaj przycisk „**REVIEW**” aż odczytasz wszystkie obrazy

UWAGA !!!

Każdy, nawet chwilowy zanik napięcia zasilającego, powoduje zniekształcenia lub wręcz całkowitą utratę zapisanych obrazów.

Celem zabezpieczenia się przed tego typu zdarzeniami, istnieje możliwość podłączenia do zacisków modułu pamięci dodatkowego zasilania awaryjnego.

Ustawienie daty/godziny

Należy odłożyć słuchawkę i wcisnąć przycisk podglądu na monitorze.

Wciskamy przycisk **TIME** na module pamięci – kolejne naciśnięcie przycisku zmienia pole do edycji.

Dostępne pola

miesiąc / dzień / rok dzień_tygodnia godzina / minuty

przyciskami: **RECORD** - zmiana ↑
 REVIEW - zmiana ↓

Zmieniamy ustawienia pól

Dane techniczne

Zasilanie	14V DC (z monitora), max.320 mA
Pamięć	60 klatek
Wymiary	66 x 208 x 58 mm

Pozbywanie się starych urządzeń elektrycznych



Europejska Dyrektywa 2002/96/EC dotycząca Zużytych Elektrycznych i Elektronicznych Urządzeń (WEEE) zakłada zakaz pozbywania się starych urządzeń domowego użytku jako nieposortowanych śmieci komunalnych. Zużyte urządzenia muszą być osobno zbierane i sortowane w celu zoptymalizowania odzyskiwania oraz ponownego przetworzenia pewnych komponentów i materiałów. Pozwala to ograniczyć zanieczyszczenie środowiska i pozytywnie wpływa na ludzkie zdrowie. Przekreślony symbol „kosza” umieszczony na produkcie przypomina klientowi o obowiązku specjalnego sortowania. Konsumenci powinni kontaktować się z władzami lokalnymi lub sprzedawcą w celu uzyskania informacji dotyczących postępowania z ich zużytymi urządzeniami elektrycznymi i elektronicznymi.

(TŁUMACZENIE DEKLARACJI ZGODNOŚCI)

DEKLARACJA ZGODNOŚCI

COMMAX[®]

Wyprodukowane przez:

Nazwa & adres fabryki: COMMAX Co.,Ltd.

513-11 Sangdaewon Dong, Jungwon Gu, Sung, Kyunggi Do 462-120, KOREA

Oświadcza się, że produkty:

Typ produktu: 4" LCD videodomofon kolorowy

Model: CDV-4HC (4" LCD videomonitor kolorowy)
DRC-4CA(N), DRC-40C(S) (kamera wejściowa)
VM-60C(N/P), VM-64C(N/P), DP-4RV, 4VR, 4VS (unifon)

Spełniają następujące normy:

Safety: EN60065:'1998

EMC: EN55022:'1998+A1:'2001, EN50130-4:'1995+A1:'1998
EN61000-3-2:'2000, EN61000-3-3:'1995+A1:'2001

Certyfikowane i raportowane przez:

CE LVD raportowane wg EN60065:'98, KESCO

CE EMC raportowane wg EN Standards, ERI

Miejsce przechowywania dokumentacji technicznej:

Security Development Team & Information Supporting Team In R&D Center,

Quality Assurance Team & Manufacturing Technique Team in Manufacturing Center

Dodatkowe informacje

Niniejszym oświadczamy, że zgodnie z wytycznymi Rady UE są spełnione wszystkie główne wymagania bezpieczeństwa dotyczące następujących dyrektyw:

CE (93/68/EEC), LVD (73/23/EEC), EMC (89/336/EEC)

Osoba odpowiedzialna za sporządzenie deklaracji

Dong-Won Lee, Managing Director of Manufacturing Plant

24 wrzesień, 2004 Kyunggi Do, Korea